目 录

第一章 绪论 1
1.1 研究背景与意义 1
1.2 研究问题与方法 1
1.3 报告结构 1
第二章 DevOps 与 CI/CD 流水线的质量闭环 2
2.1 DevOps 的核心理念与能力结构 2
2.2 CI/CD 流水线的典型形态与质量门禁 2
2.3 流水线参考架构：从提交到渐进式交付 3
2.3.1 门禁策略的工程落点 3
2.4 经典 DevOps 闭环示意 4
第三章 CI/CD 环境中的测试策略框架 4
3.1 持续测试的定义与原则 4
3.2 分层测试模型：金字塔、奖杯与蜂窝 4
3.3 左移与右移：贯穿生命周期的质量验证 5
3.4 基于风险的测试策略 5
3.5 质量属性视角：从功能正确性到非功能特性 5
3.6 测试充分性与覆盖指标的边界 6
3.7 左移与右移的协同关系示意 6
3.8 测试资产工程化：测试即产品（Test as a Product） 7
第四章 关键挑战分析 7
4.1 交付速度与测试充分性的张力 7
4.1.1 小批量变更与可回滚设计 7
4.1.2 门禁强度与发布策略的耦合 7

4.2 流水线时延与资源成本约束 8
4.2.1 时延分解与瓶颈定位 8
4.2.2 成本约束下的取舍与反模式 8
4.3 微服务与云原生带来的集成复杂度 8
4.3.1 接口演进与版本兼容 8
4.3.2 异步消息与最终一致性 9
4.3.3 端到端测试的脆弱性放大 9
4.4 测试环境一致性与环境漂移 9
4.4.1 环境即代码与配置治理 9
4.4.2 Hermetic 测试与依赖控制 9
4.5 测试数据与隐私合规 10
4.5.1 数据来源、脱敏与最小化原则 10
4.5.2 数据生成、数据版本与可重复性 10
4.6 不稳定测试（Flaky Test）与可信度危机 10
4.6.1 根因分类：时间、并发、依赖与环境 10
4.6.2 度量与检测：从单次失败到稳定性指标 11
4.6.3 治理流程：隔离、修复与回归 11
4.7 测试资产维护成本与组织协同 11
4.7.1 测试代码质量与可维护性 11
4.7.2 跨团队协作：平台化与自治的边界 11
第五章 优化策略与工程化实践 12
5.1 质量门禁分层：快慢分离与证据链设计 12
5.2 并行化、缓存与流水线性能优化 12
5.3 测试影响分析（TIA）与智能回归 12
5.4 变更风险建模与门禁自适应 12
5.5 契约测试与服务虚拟化 13

5.6 IaC 与临时环境：构建可重复、可隔离的测试底座 13
5.7 渐进式交付与发布验证：蓝绿与金丝雀 13
5.8 测试可观测性：从结果到原因的可解释链路 14
5.8.1 失败归因分类与自动化辅助 14
5.8.2 可追溯报告：将测试结果关联到变更与发布决策 14
第六章 DevSecOps 与非功能质量保障 15
6.1 安全左移：SAST/SCA/DAST 与策略即代码 15
6.1.1 安全门禁的分层与误报治理 15
6.1.2 策略即代码：把安全要求变成可审计规则 15
6.2 供应链安全与制品可信 15
6.2.1 制品溯源与可证明构建 16
6.2.2 依赖风险的持续化管理 16
6.3 持续性能测试：基准、回归与容量规划 16
6.3.1 性能预算与“性能门禁” 16
6.3.2 环境差异与基线选择 16
6.4 韧性测试与混沌工程：面向故障的持续验证 17
6.5 基于 SLO 的运行验证与右移测试闭环 17
6.5.1 以错误预算约束发布节奏 17
6.5.2 运行验证与测试体系的闭环 17
第七章 头部企业实践案例分析 17
7.1 Google：大规模持续集成与预提交门禁 17
7.1.1 预提交门禁与代码评审的联动 18
7.1.2 规模化基础设施：让“快反馈”可持续 18
7.2 Netflix：渐进式交付、金丝雀分析与混沌工程 18
7.2.1 金丝雀分析与可观测性基础 18
7.2.2 混沌工程的工程边界 18

7.3 Amazon：高频交付与自动化门禁协同 19
7.3.1 “两披萨团队”与质量责任闭环 19
7.4 Microsoft：测试影响分析与工程化质量度量 19
7.4.1 从工具能力到治理闭环 19
7.5 Spotify：平台化工程与测试蜂窝视角 19
7.6 案例启示：从工具链到能力建设 20
第八章 度量与评估框架 20
8.1 DORA 指标与交付绩效评估 20
8.2 测试策略的关键过程指标 20
8.2.1 指标的行为效应与误用风险 21
8.2.2 评估方法：从相关性到可解释改进 21
8.3 成本模型：维护成本与收益的量化思路 21
8.4 治理与持续改进：基于数据的门禁演进 21
第九章 总结与展望 22
参考文献 22

第一章　绪论

1.1　研究背景与意义

在数字化转型与在线业务高频迭代的背景下，软件交付活动正在从“阶段性交付”转向“持续交付/持续部署”。DevOps 模式以跨职能协作、自动化与度量驱动为核心，强调通过缩短反馈回路与提高变更可靠性来提升交付绩效。CI/CD 流水线是 DevOps 落地的关键工程载体，它将构建、测试、制品管理、部署与运行监控串联为一条可重复、可审计、可度量的自动化链路 [1, 3, 4]。

在该链路中，软件测试策略的目标不再局限于“发布前把关”，而是同时满足三项约束：**（1）快速反馈**——在分钟级提供对代码变更的风险评估；**（2）可信质量**——以可解释的证据支撑发布决策；**（3）可持续成本**——在长期演进中控制测试资产维护与基础设施开销。围绕上述目标，如何在不同阶段选择合适的测试类型、如何构建质量门禁与灰度验证机制、如何在微服务与云原生场景下实现环境一致性与测试隔离，构成本文的主要讨论对象。

1.2　研究问题与方法

本文聚焦 DevOps 模式下的持续测试（Continuous Testing）实践，围绕 CI/CD 流水线中的测试策略设计提出以下研究问题：

- **RQ1**：在交付速度压力下，如何构建分层、可度量的测试策略，使质量证据能够在“快”与“全”之间取得平衡？
- **RQ2**：在微服务/云原生架构下，测试环境、数据与依赖的复杂性如何影响流水线可靠性？其根因与典型失效模式是什么？
- **RQ3**：针对时延、成本与不稳定测试（Flaky Test）等问题，业界有哪些可复用的优化策略与工程化实践？
- **RQ4**：如何将安全、性能与韧性等非功能质量融入流水线，形成 DevSecOps 与持续验证闭环？
- **RQ5**：采用哪些度量体系可以客观评估测试策略对交付绩效与质量风险的影响？

研究方法上，本文以工程实践与文献资料为基础，综合使用概念模型抽象、挑战归因分析、策略对比与案例归纳等方法。引用来源以持续交付/DevOps 经典著作、企业公开技术资料、以及软件工程研究成果为主 [1, 3, 4, 2, 10]。

1.3　报告结构

全文结构如下：第二章介绍 DevOps 与 CI/CD 的质量闭环特征；第三章给出 CI/CD 测试策略的分层框架；第四章系统分析主要挑战；第五章提出优化策略与可落地的工程

实践；第六章讨论 DevSecOps 与非功能测试的集成；第七章选取头部企业实践进行案例分析；第八章给出度量与评估框架；第九章总结全文并展望未来趋势。

第二章　DevOps 与 CI/CD 流水线的质量闭环

2.1　DevOps 的核心理念与能力结构

DevOps 通常被视为文化（Culture）、自动化（Automation）、精益（Lean）、度量（Measurement）、共享（Sharing）等要素的组合，其目标是提升交付吞吐与可靠性，并降低变更失败率与恢复时间 [3, 4]。从能力结构看，DevOps 的落地依赖三个层面的协同：

- **流程层**：以流水线为中心的端到端自动化，从提交到部署形成可复用的“交付产品”。
- **技术层**：以版本控制、构建系统、制品库、容器/编排、可观测性平台等构成的工具链集成。
- **治理层**：以质量门禁、变更管理与合规审计为约束，通过度量与回顾推动持续改进。

其中，测试策略贯穿三层：在流程层提供快速反馈，在技术层提供自动化证据，在治理层提供可审计的风险控制手段。

2.2　CI/CD 流水线的典型形态与质量门禁

从工程视角，CI/CD 流水线可抽象为“触发—构建—验证—制品—部署—运行验证”的链路。为了兼顾速度与风险控制，业界通常采用“多门禁、分层验证”的设计原则 [1]：在代码合入前执行轻量级的预提交（pre-submit）检查；在主干构建阶段执行更全面的验证；在预生产/灰度阶段执行面向用户场景的系统验证；在生产阶段通过监控、告警与自动回滚实现右移验证。

表 1　CI/CD 流水线中常见测试活动与门禁位置

阶段	典型测试活动	主要目标
预提交/合并请求	格式化与静态检查、单元测试子集、依赖漏洞初筛	最快反馈、阻断低质量提交、降低返工
持续集成（主干）	全量单元测试、构建可重复性校验、组件级集成测试	确认主干可发布、控制回归风险
预生产/验收	端到端测试、契约测试、性能基准、DAST	验证关键业务路径与关键质量属性
生产/运行阶段	监控告警、合成探针、金丝雀分析、混沌演练	验证真实环境下的可靠性并快速恢复

2.3 流水线参考架构：从提交到渐进式交付

为将“挑战—优化—实践”的讨论落到可复用的工程形态，本文给出一个面向云原生应用的流水线参考架构（图 1）。该架构以“快门禁 + 慢验证 + 运行中验证”为主线：在合并请求阶段用低成本门禁快速截断明显缺陷；在主干阶段构建可发布制品并进行更全面验证；在发布阶段采用渐进式交付（progressive delivery）将风险控制延伸到真实流量与真实环境中 [1, 4]。

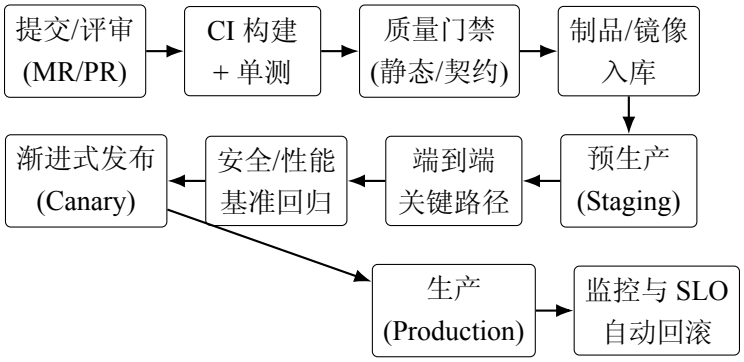

图 1　CI/CD 流水线参考架构（示意）

2.3.1 门禁策略的工程落点

流水线门禁并非“只要失败就阻断”，更常见的策略是将检查分为三类：**阻断型（Block）**、**告警型（Warn）**与**观测型（Observe）**。阻断型门禁用于低误报、强确定性的检查（如编译失败、单元测试关键用例失败、严重安全漏洞）；告警型门禁用于存在噪声但仍具价值的检查（如部分静态规则、非关键路径 E2E 失败）；观测型门禁用于趋势类信号（如性能轻微波动、灰度指标轻度异常）并由运行中验证与人工研判补足。该分层的工程意义在于：在不降低质量标准的前提下，避免将所有质量判断压缩到单一同步门禁中，从而减少“为了过门禁而过门禁”的形式化行为。

表 2　质量门禁类型、触发条件与推荐动作

门禁类型	典型触发条件	推荐动作
Block	编译失败、关键单测失败、严重漏洞/合规违规	阻断合并或发布；要求修复后再进入下一阶段
Warn	非关键 E2E 失败、静态规则告警、轻度覆盖下降	标记风险并允许进入后续阶段;要求在限定时间内修复/消除噪声
Observe	性能趋势波动、灰度指标轻度异常、弱信号告警	不中断流程；进入观测期并触发告警、自动化对比与回归分析

2.4 经典 DevOps 闭环示意

为便于理解 DevOps 质量闭环与测试嵌入点，图 2 给出一个抽象示意：左侧强调研发侧的持续集成与持续验证，右侧强调运维侧的持续监控与持续改进。在持续交付语境下，“测试”不再是单一阶段，而是贯穿从计划到监控的连续活动 [3, 4]。

DevOps 与 CI/CD 的持续反馈闭环（示意）

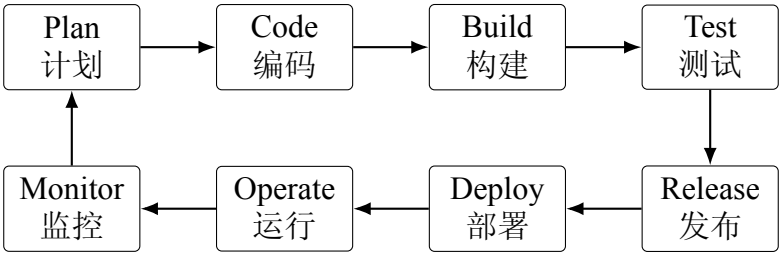

图 2　DevOps 闭环中的测试嵌入点

第三章　CI/CD 环境中的测试策略框架

3.1 持续测试的定义与原则

持续测试（Continuous Testing, CT）强调在交付生命周期的各个节点持续评估质量风险，并将质量证据以自动化形式嵌入流水线，使“通过测试”成为可重复、可审计的工程事实 [1, 3]。与传统“集中测试阶段”相比，持续测试通常遵循以下原则：

- **快慢分离**：将可在分钟级完成的检查前置为强门禁，将成本高的验证后置为弱门禁或异步验证。
- **分层证据**：用不同粒度的测试共同构成证据链，避免单一测试类型承担过多质量职责。
- **风险驱动**：以业务影响与变更风险决定测试范围与优先级，而非机械追求“全量回归”。
- **可观测可追溯**：测试结果需要可解释（定位原因）且可追溯（关联变更、环境与数据）。

3.2 分层测试模型：金字塔、奖杯与蜂窝

测试金字塔模型强调将更多投入放在单元测试与服务层测试，以降低端到端测试带来的脆弱性与维护成本 [7]。在前端与微服务盛行的背景下，业界又提出测试奖杯（Test Trophy）与测试蜂窝（Test Honeycomb）等替代模型，用以强调不同层次测试的侧重点

差异：奖杯更强调集成/组件测试的重要性；蜂窝则强调通过监控与可观测性补足传统测试盲区，使“运行中验证”成为质量体系的一部分。

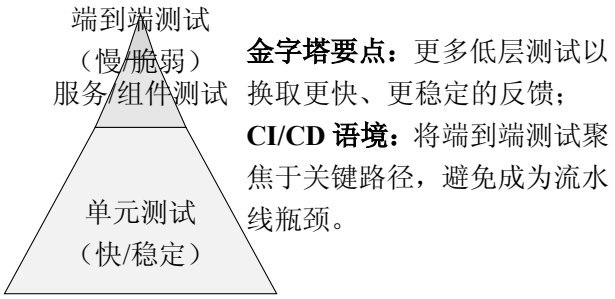

图 3　测试金字塔与 CI/CD 分层验证的关系（示意）

3.3　左移与右移：贯穿生命周期的质量验证

左移测试（Shift-Left Testing）强调尽早发现缺陷，通过在编码与构建阶段集成静态分析、单元测试与快速集成测试，降低缺陷修复成本并缩短反馈回路 [8]。右移测试（Shift-Right Testing）则强调在真实或接近真实的运行环境中持续验证质量，包括灰度发布中的金丝雀分析、生产监控、A/B 实验与混沌工程演练等 [11, 12]。在 DevOps 体系中，两者并非对立，而是互补：左移提供“预防与快速纠错”，右移提供“真实世界验证与韧性提升”。

3.4　基于风险的测试策略

当系统规模扩大、变更频率提升后，“每次全量回归”往往不可持续。基于风险的测试（Risk-Based Testing）主张以业务关键度、变更触达范围、历史缺陷分布与复杂度等因素估算风险，进而决定测试深度与范围 [1]。在流水线设计上，常见做法包括：

- 对关键链路（支付、登录、权限、交易一致性）配置更严格的门禁与更高优先级的自动化回归。
- 对低风险变更采用更轻量的验证（如更依赖静态分析与单元测试），并在发布后结合监控进行右移验证。
- 将风险评估与变更类型绑定（例如：配置变更、依赖升级、数据库变更分别采用差异化门禁）。

3.5　质量属性视角：从功能正确性到非功能特性

在 CI/CD 场景中，“测试”往往被狭义理解为功能正确性验证，但 DevOps 的目标是实现可持续的高质量交付，质量内涵必须扩展到性能、可靠性、安全性与可维护性等多个维度。ISO/IEC 25010 等质量模型为此提供了结构化视角：不同质量属性对应不同

类型的证据与验证手段，且这些证据应在流水线各阶段被持续生成与审计 [5]。表 3 给出一个面向质量属性的测试证据示例矩阵。

表 3　面向质量属性的测试证据示例（ISO/IEC 25010 视角）

质量属性	典型验证手段（示例）	在流水线中的证据形态
功能适配性	单元/组件测试、契约测试、关键路径 E2E	可追溯的测试报告、失败用例与变更关联
性能效率	基准测试、性能回归、容量压测	指标对比（基线/趋势）、P95/P99 延迟变化
可靠性	故障注入、混沌演练、恢复演练	SLO/错误预算、回滚记录、MTTR 变化
安全性	SAST/SCA/DAST、镜像与 IaC 扫描	漏洞清单、修复闭环、合规审计记录
可维护性	静态质量规则、复杂度与重复度分析	质量门禁结果、技术债趋势、代码审查记录
兼容/可移植性	版本兼容测试、多环境验证	跨版本/跨环境测试矩阵结果与差异分析

3.6　测试充分性与覆盖指标的边界

“多少测试才算够”在工程上通常以覆盖率等指标近似表达，但覆盖指标存在天然局限：覆盖率刻画的是**执行痕迹**而非**断言强度**，高覆盖并不意味着高缺陷发现能力；反之，低覆盖也不必然代表高风险 [6]。在 CI/CD 中，覆盖指标更适合作为**趋势信号**与**回归哨兵**：例如，对关键模块设置覆盖下降门禁，防止长期演进中测试资产被侵蚀；对关键路径设置“行为覆盖”（关键业务断言）而非仅追求语句覆盖。

为弥补覆盖指标的不足，业界常引入更贴近“有效性”的度量与手段：例如变异测试（Mutation Testing）通过向程序注入可控缺陷（变异体）并观察测试能否捕获，从而近似评估测试用例的断言强度；又如基于缺陷历史的风险建模，通过“高缺陷密度区域更严格门禁”的方式提升资源投入效率。需要强调的是，这类方法不应被视为追求单一分数的竞赛，而应服务于“更快、更可信地识别风险”的持续交付目标。

3.7　左移与右移的协同关系示意

为避免将左移/右移误解为“用右移替代左移”或“只做发布前测试”，图 4 给出协同关系示意：左移负责压缩缺陷发现的时间窗口，右移负责扩展验证的场景覆盖并在真实环境中闭环。两者共同构成持续验证体系的“前馈控制 + 反馈控制”[8, 11]。

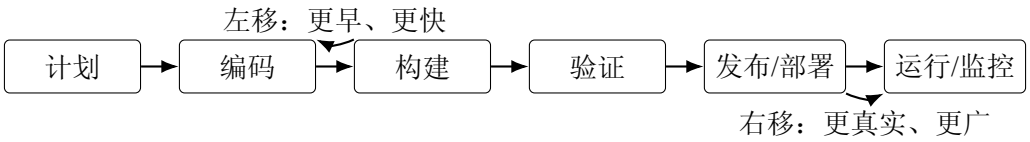

图 4　左移与右移在持续验证中的协同关系（示意）

3.8　测试资产工程化：测试即产品（Test as a Product）

在持续交付语境下，测试不应被视为“附属脚本集合”，而应作为与业务代码同等重要的工程资产来治理：其需求是稳定反馈与风险控制，其用户是开发者、发布责任人及运维团队，其生命周期贯穿编码、发布与运行。测试资产工程化通常包括：与业务代码同仓管理、同评审标准、同质量门禁；用例分层与分域（按服务/按能力域）组织；将测试基础设施（环境、数据、账号、密钥）产品化为平台能力；并通过度量与回顾持续淘汰低价值用例，保持测试集“新鲜度”。

第四章　关键挑战分析

4.1　交付速度与测试充分性的张力

CI/CD 的核心价值在于缩短交付周期，但测试活动天然消耗时间与计算资源。若过度压缩测试，可能导致缺陷逃逸并在生产中放大影响；若过度追求覆盖，则会使流水线变长、反馈变慢、变更批量变大，反而增加风险 [4]。该张力在实践中表现为“质量门禁强度”与“合并/发布频率”的相互制约，需要通过分层策略与度量闭环来动态平衡，而非一次性设计定型。

4.1.1　小批量变更与可回滚设计

持续交付理论强调降低发布风险的关键在于降低**每次变更的风险**，而非降低质量要求 [1]。工程上，小批量变更（small batch）能够降低变更的认知负担与回归范围，使测试策略更容易做到“聚焦关键风险”；而可回滚与可逆变更（reversible change）则将风险控制从“发布前拦截”扩展为“发布后控制”。典型做法包括：使用特性开关（feature flags）实现功能按需开启与快速关闭；采用兼容性迁移策略降低数据库变更风险；对关键配置引入校验与分级发布，避免一次性全量切换。

4.1.2　门禁强度与发布策略的耦合

当发布策略由“一次性全量发布”演进为“金丝雀/分批发布”时，门禁强度也应随之调整：部分系统级验证可以在灰度阶段基于真实流量完成，从而允许流水线将更多资源投入到高确定性的左移门禁（编译、单元、静态、契约）上。反之，若组织仍采用大批量、低频发布，则系统级测试往往承担更重的风险控制职责，门禁也会趋于“全量同

步化”，进而拖慢反馈并诱发绕过门禁的行为。由此可见，测试策略并非孤立存在，而是与发布策略、架构形态与组织治理共同决定的系统工程问题 [4]。

4.2 流水线时延与资源成本约束

流水线时延包含排队等待、构建、测试执行、环境准备与部署等多个组成部分。随着项目规模增长，编译与测试成本呈非线性增长，典型症状包括：构建缓存命中率低、测试串行执行、测试环境启动慢、共享环境导致资源争用等。此类问题若不治理，会促使团队绕过流水线门禁，形成“影子发布流程”，进而破坏治理与审计能力。

4.2.1 时延分解与瓶颈定位

流水线时延的治理应从“可观测”开始：将总时延分解为排队、构建、测试、制品发布、环境准备、部署验证等指标，并以 P95/P99 等尾部指标识别瓶颈。常见现象是“平均很快、偶尔极慢”，其根因可能来自共享资源争用（构建机、缓存、数据库）、外部依赖抖动或单个长尾用例。若缺乏结构化度量，团队往往只能通过增加机器或减少测试来“救火”，而无法形成可持续优化。

4.2.2 成本约束下的取舍与反模式

当流水线成本持续上升时，常见反模式包括：将高成本检查全部下沉为夜间任务（导致主干质量失真）；或直接弱化门禁并依赖发布后救火（导致变更失败率上升）。更稳健的取舍方式是以风险分层驱动资源投入：对高风险变更投入更多同步验证，对低风险变更采用更轻量门禁并用运行中验证补足；同时，通过并行化、缓存与环境自动化降低单位验证成本，使“维持质量标准”不必与“提升速度”形成零和博弈。

4.3 微服务与云原生带来的集成复杂度

微服务拆分降低了单个服务的复杂度，却显著增加了系统级交互复杂度：跨服务调用链、版本兼容、异步消息、最终一致性等都使得传统端到端测试更难稳定重现。服务数量增加还会放大环境依赖（数据库、消息队列、第三方服务、配置中心）的组合爆炸，从而导致集成测试环境构建成本高、测试隔离难、以及“测试通过但生产失败”的环境漂移问题。

4.3.1 接口演进与版本兼容

在微服务系统中，接口是最频繁变化的边界之一。若缺乏契约意识与版本策略，接口的细微变更就可能在运行时触发级联故障。仅依赖端到端测试通常难以及时覆盖所有调用组合，且定位成本高。由此引出契约测试与兼容性测试的必要性：将“调用方期望”与“提供方承诺”显式化，使接口演进从隐式假设转为可验证约束。

4.3.2 异步消息与最终一致性

大量云原生系统采用事件驱动与异步消息以提升吞吐与解耦，但这使得测试需要面对时间维度：消息乱序、重复投递、幂等语义、重试与补偿逻辑等，都会使测试结果高度依赖数据与时间控制。若测试环境无法提供可控的时间与消息语义（例如可回放的事件流），则端到端测试往往表现为不稳定、难复现，进一步放大 Flaky Test 问题。

4.3.3 端到端测试的脆弱性放大

端到端测试在微服务场景中具有不可替代性（验证真实业务链路），但其脆弱性也被放大：任何一个下游服务、依赖组件或环境抖动都可能导致失败，且失败并不必然意味着本次变更引入缺陷。若缺乏隔离策略（如服务虚拟化、契约拆分、分层门禁），E2E 很容易成为流水线噪声源，降低门禁可信度并导致“重跑文化”。

4.4 测试环境一致性与环境漂移

在 CI/CD 中，测试环境往往需要同时满足两类目标：一是接近生产以提升结论可信度，二是可快速创建与销毁以降低成本并提升并行度。若依赖手工配置或长期共享环境，环境漂移会逐步积累，表现为配置不一致、依赖版本不一致、状态残留等，最终导致缺陷难以复现与定位。IaC（Infrastructure as Code）与容器化为缓解此问题提供了基础手段，但仍需配套的配置治理、密钥管理与数据治理策略。

4.4.1 环境即代码与配置治理

IaC 能够把基础设施与环境配置纳入版本控制，但若缺少治理，仍可能出现“代码化的漂移”：例如不同团队维护的模块版本不一致、同一环境存在手工补丁、敏感配置绕过审计等。因此，工程上需要将环境治理纳入流水线门禁：对 IaC 变更执行静态扫描与策略校验；对关键环境的配置漂移进行持续检测；并对密钥与凭据采用集中化管理与最小权限原则，避免测试环境成为安全短板。

4.4.2 Hermetic 测试与依赖控制

为了降低环境不确定性，许多组织强调构建与测试的“封闭性”（Hermetic）：测试执行尽量不依赖外部不可控资源，依赖应版本锁定、可缓存、可回放。对必须访问的外部依赖，应通过服务虚拟化、隔离网络或仿真环境降低抖动影响。该思想的价值在于提升可重复性：当测试失败时，能够更确定地归因于代码变更而非环境噪声，从而提升门禁可信度并减少无效重跑。

4.5 测试数据与隐私合规

测试数据管理（Test Data Management, TDM）是持续测试体系的“隐性瓶颈”。真实数据能够提高覆盖真实场景的能力，但往往包含隐私与合规风险；合成数据安全但可能缺乏代表性。数据脱敏、数据子集抽取、按需生成与数据版本化等机制需要与流水线紧密结合，才能同时满足合规与真实性要求。对于依赖推荐、风控等模型的系统，还需考虑训练数据与特征数据的可追溯性，避免“测试集泄漏”与评估偏差。

4.5.1 数据来源、脱敏与最小化原则

测试数据治理的首要原则是最小化：仅为验证目标引入必要字段与必要规模。对来源于生产的样本数据，应采用不可逆脱敏、字段级伪装、以及风险字段移除等策略，并通过审批与审计机制控制访问。若将生产数据直接复制到测试环境，即便测试环境位于内网，也可能因权限滥用、日志泄漏或备份流转而产生合规风险。

4.5.2 数据生成、数据版本与可重复性

在持续交付中，测试用例往往以“可重复、可自动化”为核心要求，因此测试数据也应具备版本化与可回放能力。可行实践包括：以脚本或声明式方式生成数据（Data as Code）；将关键数据集与 schema 版本绑定；对随机数据引入固定种子（seed）或快照机制；并对依赖外部服务的数据采用录制回放。通过数据版本化，测试失败可以被更稳定地复现与定位，避免因数据漂移导致的“同一用例今天过、明天不过”。

4.6 不稳定测试（Flaky Test）与可信度危机

Flaky Test 指在代码未发生相关变化的情况下，测试结果仍可能随机通过或失败。这类问题会显著降低测试信任度，促使开发者忽略失败信号或频繁重跑，从而延长反馈回路并掩盖真实缺陷 [10]。其根因通常包括：时间依赖、并发竞态、外部依赖不稳定、环境与数据状态不洁净、以及 UI 自动化定位器脆弱等。在 CI/CD 中，Flaky Test 治理不仅是技术问题，更是治理问题：需要对“重跑通过”的用例进行标记、隔离与修复优先级管理。

4.6.1 根因分类：时间、并发、依赖与环境

从工程归因角度，Flaky Test 可粗分为四类：（1）**时间相关**（sleep、超时阈值不合理、异步未同步）；（2）**并发相关**（竞态条件、共享状态、非线程安全）；（3）**依赖相关**（外部服务抖动、网络波动、第三方限流）；（4）**环境/数据相关**（状态残留、数据不洁净、资源不足）。分类的价值在于将修复行动从“重跑就好”转为“针对性治理”：例如时间相关问题可通过显式等待与事件驱动同步修复；依赖相关问题可通过录制回放或服务虚拟化缓解。

4.6.2 度量与检测：从单次失败到稳定性指标

在持续交付中，Flaky Test 的危害不在于单次失败，而在于长期侵蚀门禁可信度。因此需要以“稳定性指标”治理：如每个用例的 flake rate（在近期窗口内的非确定性失败比例）、重跑次数、失败根因分布，以及对流水线时延的贡献。基于这些指标，可以把 Flaky Test 从偶发事件转为可管理对象，并为资源投入提供依据（例如：优先修复对关键门禁影响最大的用例）。

4.6.3 治理流程：隔离、修复与回归

成熟实践通常包含三步：**隔离（Quarantine）**——对高 flake rate 的用例从强门禁移出，避免阻断主流程；**修复（Fix）**——将用例修复纳入明确的责任归属与迭代节奏；**回归（Reinstate）**——修复后在观察期内验证稳定性，再恢复为门禁。该流程避免了“长期重跑文化”造成的隐性成本，并把门禁可信度作为质量体系的核心资产来维护。

4.7 测试资产维护成本与组织协同

自动化测试的投资具有明显的“前期成本—后期收益”特征。若缺乏持续维护机制，测试代码会快速腐化，表现为用例重复、覆盖偏斜、脚本难以理解、以及与业务演进脱节。DevOps 强调“你构建，你运行”（You build it, you run it）的责任闭环，这意味着测试责任也需与服务所有权绑定：单元与组件测试由服务团队负责；跨服务系统测试由平台/质量团队提供框架与共用能力，并通过契约与度量推动协同。

4.7.1 测试代码质量与可维护性

测试资产同样需要遵循工程质量约束：清晰的用例命名与分层结构、可复用的夹具（fixture）与数据构造器、以及对重复逻辑的抽象封装。若测试代码缺乏设计与评审，往往会出现“写得快、坏得也快”：当业务演进时，用例维护成本迅速上升，最终导致测试被绕过或被整体废弃。将测试纳入同等的代码评审与质量门禁，是控制维护成本的必要条件。

4.7.2 跨团队协作：平台化与自治的边界

在多团队协作中，常见矛盾是“平台团队负责质量但缺乏业务上下文”与“业务团队了解业务但缺乏测试基础设施能力”。可行的组织分工是：平台团队提供通用能力（测试环境编排、数据与账号服务、稳定的执行基础设施、统一报告与度量平台），业务团队对本服务的功能正确性与关键契约负责；系统级端到端验证由跨团队共建，通过明确的契约与 SLO 对齐共同目标。该分工契合 DevOps 的责任闭环，也避免了测试责任被稀释为“QA 的事”。

第五章　优化策略与工程化实践

5.1　质量门禁分层：快慢分离与证据链设计

可落地的实践往往遵循“快慢分离”的门禁策略：在合并请求阶段执行分钟级门禁（静态检查、单元测试、关键契约检查）；在主干阶段执行较完整的验证（全量单元与核心集成）；在预生产与灰度阶段通过端到端测试与运行验证补足系统级风险 [1]。该策略的关键不是“减少测试”，而是重构证据链：以更低成本的测试更早排除更大比例的缺陷，将昂贵测试留给高风险路径。

5.2　并行化、缓存与流水线性能优化

流水线性能优化的核心目标是降低反馈时延并提高资源利用率，典型手段包括：

- **构建与依赖缓存**：对编译产物与依赖下载进行缓存与增量构建，减少重复工作。
- **测试并行与分片**：按测试类型与耗时分片并行执行，避免“长尾用例”拖慢整体。
- **异步验证**：对非阻断性检查（如部分性能趋势分析）采用异步执行与事后拦截机制。
- **环境预热**：预拉取镜像与依赖、提前启动必要服务，减少环境准备时间。

上述优化应与门禁强度协同：避免为了速度把高风险验证完全移除，而应通过分层与灰度把风险控制延续到运行阶段。

5.3　测试影响分析（TIA）与智能回归

测试影响分析（Test Impact Analysis, TIA）旨在根据代码变更范围与历史覆盖关系，选择受影响的测试子集，从而显著缩短回归测试时间 [9]。在实践中，TIA 的有效性依赖两个基础：其一是稳定的覆盖数据收集机制（覆盖率、调用图、依赖图）；其二是变更分类与策略治理（例如对数据库迁移、核心模块变更强制扩大测试范围）。在头部企业的大规模工程中，TIA 往往与“分层门禁”结合：合并请求阶段执行 TIA 子集，主干阶段仍保留周期性的全量回归以防止覆盖关系漂移。

5.4　变更风险建模与门禁自适应

在缺乏精确影响分析数据时，许多组织会采用“风险评分”的工程近似：根据变更触达的组件关键度、修改规模（churn）、历史缺陷密度、依赖耦合度、以及是否涉及数据结构/权限/支付等高风险域，对本次变更计算风险等级，并据此调整门禁强度与测试范围。风险建模的价值在于把“测试范围选择”从经验驱动转为可解释决策：即便模型并不完美，也能通过度量闭环逐步校准（例如：高风险变更的缺陷逃逸率是否下降）。

表 4　风险分级与推荐门禁（示例）

风险等级	典型特征	推荐门禁组合
低	文档/注释、低耦合模块小改动	静态检查 + 单元测试子集；灰度监控加强
中	业务逻辑变更、依赖升级、配置调整	静态检查 + 全量单元 + 核心集成/契约；预生产关键路径
高	数据库变更、权限/安全、支付交易链路	增强门禁：全量回归（含 E2E 关键路径）+ 安全扫描 + 灰度门槛提升与自动回滚

5.5　契约测试与服务虚拟化

在微服务场景下，契约测试（Contract Testing）通过显式约定服务提供方与消费方的接口契约，在不启动全量依赖的情况下验证兼容性，从而降低集成测试成本并提升定位效率 [15]。当下游依赖难以在测试环境中稳定提供时，服务虚拟化（Service Virtualization）可通过 Mock/Stub 或录制回放机制提供可控依赖，以降低外部不确定性并提升测试可重复性。两者共同目标是：将系统级风险尽可能拆解为可局部验证的契约与行为，从而减少脆弱的端到端测试数量。

5.6　IaC 与临时环境：构建可重复、可隔离的测试底座

环境即代码（IaC）通过将基础设施配置版本化，使环境可审计、可回滚、可复用，降低环境漂移风险。进一步地，临时环境（Ephemeral Environments）强调“按需创建、测试完成即销毁”，使每个变更都可以拥有隔离的验证空间。该模式对资源治理提出更高要求：需要配套的资源配额、成本度量与自动回收机制；同时也要求测试数据与密钥管理具备自动化能力。

5.7　渐进式交付与发布验证：蓝绿与金丝雀

将发布视为“可控实验”是 DevOps 测试策略的重要延伸。蓝绿发布通过并行的两套环境降低切换风险；金丝雀发布通过小流量先行验证降低业务影响面。二者共同特征是：将验证从“发布前一次性判断”扩展为“发布过程中持续判断”，使运行中验证成为质量证据链的一部分 [1, 4]。对于高风险变更，渐进式交付允许团队在保持严格质量标准的同时维持高频交付：门禁不仅体现在流水线的测试阶段，也体现在发布阶段的指标阈值与自动回滚策略中。

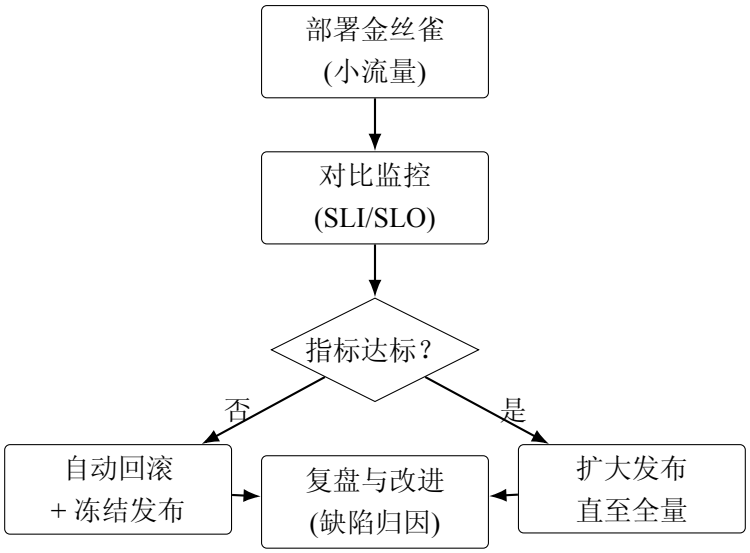

图 5　金丝雀发布中的持续验证与自动回滚（示意）

5.8　测试可观测性：从结果到原因的可解释链路

当流水线规模扩大后，仅依赖“通过/失败”已不足以驱动改进。测试可观测性关注以下问题：失败的根因类别是什么（代码缺陷、环境问题、依赖不稳定、测试缺陷）？失败与哪些变更、环境版本、数据版本相关？该类信息的结构化沉淀可以显著提升修复效率，并为后续的测试治理（例如 Flaky Test 修复优先级、用例淘汰、门禁阈值调整）提供数据基础。

5.8.1　失败归因分类与自动化辅助

若无归因，测试失败会被统一视为“代码坏了”，从而在高噪声场景中诱发大量无效排查。可行做法是建立统一的失败归因分类（Failure Taxonomy），并在流水线中采集可用于归因的关键上下文：测试日志、环境版本、依赖健康状态、重试结果、历史 flake 记录等。在此基础上，可通过规则或轻量模型对失败进行初步分类（例如：网络超时更可能属于环境；断言失败更可能属于代码或数据），从而将“排查工作”从纯人工变为“人机协作”。

5.8.2　可追溯报告：将测试结果关联到变更与发布决策

在审计与治理需求较强的组织中，测试证据需要能够回答“为何允许发布”：哪些门禁通过、哪些是告警并已接受风险、灰度阶段的指标阈值如何、回滚策略是否生效等。因此，测试与发布系统应具备端到端追溯能力：从一次发布可追溯到对应的提交、构建、制品、测试报告与监控指标；从一次测试失败可追溯到关联变更与环境差异。这类追溯能力能够降低发布决策的不确定性，也能显著提升事故复盘效率。

第六章　DevSecOps 与非功能质量保障

6.1　安全左移：SAST/SCA/DAST 与策略即代码

DevSecOps 强调将安全实践融入交付流程，使安全能力随每次变更自动执行并生成证据。常见的集成方式包括：在构建阶段进行静态应用安全测试（SAST），对依赖组件进行软件成分分析（SCA），在预生产阶段执行动态应用安全测试（DAST），并将关键漏洞作为发布门禁 [14]。对于容器与云原生场景，还需对镜像、基础设施配置与集群基线（如 CIS Benchmark）进行持续扫描与合规检查。

6.1.1　安全门禁的分层与误报治理

与功能测试类似，安全门禁也需要分层：将低成本、低误报的检查前置为强门禁（例如高危漏洞、密钥泄漏、明显的依赖风险）；将高噪声但有价值的检查作为告警门禁（例如部分静态规则、启发式检测）；并对趋势类风险（例如依赖漏洞暴露面随时间上升）采用观测门禁。若将高噪声安全扫描直接作为强门禁，往往会引发绕过与“先通过再说”的行为，反而削弱安全治理效果。

6.1.2　策略即代码：把安全要求变成可审计规则

“策略即代码”（Policy as Code）强调将安全与合规要求编码为可执行规则，并在流水线中自动校验。例如：禁止公开暴露高权限服务、限制镜像来源、强制开启审计日志、限制弱加密配置等。其工程优势在于：规则可版本化、可评审、可回滚；并能在变更发生时提供即时反馈，降低“事后审计整改”的成本。

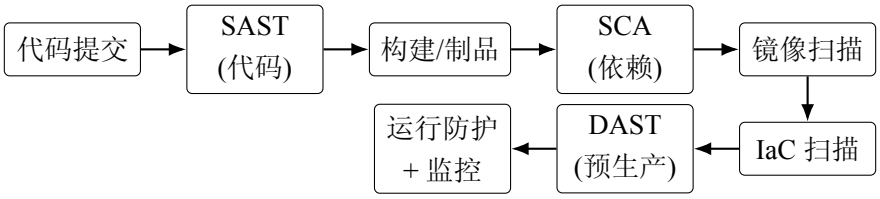

图 6　DevSecOps 在 CI/CD 中的安全集成点（示意）

6.2　供应链安全与制品可信

随着第三方依赖与开源组件占比提升，软件供应链风险成为持续交付的重要变量。面向 CI/CD 的供应链治理通常包含：依赖来源白名单、制品签名与校验、SBOM（Software Bill of Materials）生成与审计、以及对构建过程的可重复性验证。其核心思想是将“交付物可信”与“交付过程可信”同时纳入质量门禁体系。

6.2.1 制品溯源与可证明构建

供应链治理的关键是“可证明”：不仅要知道制品里包含什么（SBOM），还要知道制品是如何构建出来的（构建环境、依赖解析、构建脚本、签名与时间戳）。通过在流水线中生成构建溯源（provenance）并进行签名，可在事后审计或漏洞响应时快速定位受影响制品范围，降低应急成本。相关框架（如 SLSA）强调将构建过程分层加固，使构建与发布链路具备更强的抗篡改能力 [13].

6.2.2 依赖风险的持续化管理

依赖风险并非一次性问题：今天安全的依赖明天可能暴露新漏洞。因此，除在构建时做 SCA 外，还需要持续监测依赖漏洞并触发修复闭环，例如自动创建工单、触发依赖升级分支与回归验证。对于高关键系统，可对依赖引入“升级门禁”：要求升级变更通过更严格的回归与灰度验证，以避免“为修漏洞而引入新故障”。

6.3 持续性能测试：基准、回归与容量规划

性能问题往往具有隐蔽性与累积性，传统“发布前一次大测”难以适应高频交付。持续性能测试强调建立稳定的基准（benchmark），在流水线中持续检测性能退化趋势，并在灰度阶段结合真实流量验证容量与延迟指标。实践中可将性能测试分层：在 CI 阶段执行轻量基准与关键路径性能回归；在夜间/周期性任务执行更重的压测；在生产阶段依靠 APM 与 SLI/SLO 度量进行持续验证 [11]。

6.3.1 性能预算与“性能门禁”

为了避免性能问题在长期演进中被“慢慢引入”，可引入性能预算（performance budget）：对关键接口的延迟、吞吐、资源消耗设定可接受阈值，并将超过阈值的回归作为门禁信号。与功能门禁不同，性能门禁更适合作为“趋势门禁”：将短期波动与统计噪声纳入考虑，以避免误报导致的发布阻塞。

6.3.2 环境差异与基线选择

性能测试高度依赖环境一致性。若测试环境与生产差异过大（资源规格、网络拓扑、缓存命中、数据规模），则性能结论可能失真。可行做法是：在预生产环境建立稳定基线；在生产灰度阶段做“小压测 + 真实流量对比”；并对关键指标使用相对变化（相对基线的增量）而非绝对值作为回归判据，以降低环境差异带来的误判。

6.4 韧性测试与混沌工程：面向故障的持续验证

对于分布式系统，“正常路径测试”无法覆盖所有故障组合。混沌工程通过在可控范围内主动注入故障（实例宕机、网络延迟、依赖不可用），验证系统在故障条件下的韧性与恢复能力，并倒逼架构改进与自动化恢复机制建设 [12, 16]。在 CI/CD 中，混沌演练通常与灰度发布结合：先在小流量或影子流量上演练，再扩大范围；若关键 SLO 受损则自动回滚。

6.5 基于 SLO 的运行验证与右移测试闭环

SRE 提倡以服务级目标（SLO）管理可靠性，将“可用性/延迟/错误率”等指标作为发布与变更的约束，并通过错误预算（Error Budget）在交付速度与可靠性之间形成可协商机制 [11]。在右移测试视角下，SLO 与错误预算为“发布后的质量验证”提供了可量化框架：当指标恶化时触发自动回滚或冻结发布；当指标稳定时允许更积极的变更策略。

6.5.1 以错误预算约束发布节奏

错误预算将可靠性目标转化为“可消耗的空间”：当服务长期稳定、预算充足时，组织可以更激进地发布以提升交付速度；当事故频发、预算耗尽时，应优先投入可靠性改进并降低发布频率。该机制为测试策略提供了动态调节依据：在预算紧张时期提高门禁强度与灰度门槛，在预算充足时期更强调反馈速度与小批量交付，从而实现速度与可靠性的可协商平衡。

6.5.2 运行验证与测试体系的闭环

运行阶段的监控指标不仅用于告警与故障处理，也应反哺测试体系：当某类事故频繁出现，说明现有测试证据链在该风险点存在缺口，需要补充更有针对性的测试或门禁（例如：增加契约测试、加强回归用例、引入故障注入演练）。通过“事故—归因—补测—再验证”的闭环，测试体系才能在高速迭代中保持有效性，而非仅堆积数量。

第七章 头部企业实践案例分析

7.1 Google：大规模持续集成与预提交门禁

Google 以单一主干（trunk-based）与严格的预提交（presubmit）检查著称，强调“每次提交都可构建、可测试、可回滚”。在大规模代码库场景下，快速反馈依赖于高效的构建与测试基础设施，以及对测试分层与选择策略的长期治理。工程实践通常包括：对变更在合入前执行快速单元与静态检查；对关键组件执行更严格的验证；并通过度量体系（如变更失败率、恢复时间等）持续评估交付绩效 [4, 17]。

7.1.1 预提交门禁与代码评审的联动

预提交门禁的关键价值在于把缺陷阻断在合入主干之前：开发者在最接近上下文的时刻收到反馈，修复成本最低。与代码评审结合后，门禁既提供自动化证据，也为评审者提供风险提示（例如覆盖下降、关键契约变更、潜在安全问题），从而把“质量判断”从事后验收前移到日常开发活动中。这种将质量活动嵌入开发节奏的做法，是高频交付能够长期稳定运行的重要原因之一 [4]。

7.1.2 规模化基础设施：让“快反馈”可持续

当组织规模扩大后，单纯增加测试并不能带来更可靠的质量，反而可能导致流水线不可用。头部企业通常会把构建、缓存、测试执行与报告作为平台能力持续投入：例如通过统一构建系统与缓存提升增量构建效率，通过隔离环境与标准化镜像降低环境噪声，通过测试选择与分片降低回归时间。其共同目标是保持关键门禁在可接受的反馈窗口内，从而避免开发者因等待而降低使用意愿。

7.2 Netflix：渐进式交付、金丝雀分析与混沌工程

Netflix 在持续交付与云原生运行验证方面具有代表性。其渐进式交付实践强调通过金丝雀发布在小流量范围内验证变更，并结合监控指标自动判断是否扩大发布范围。与此同时，Netflix 的 Simian Army（如 Chaos Monkey）通过故障注入验证系统韧性，使右移测试成为持续交付的关键组成 [16, 12]。该案例启示在于：当系统规模与复杂度上升时，生产环境验证并非“冒险”，而是通过工程化手段实现的“可控实验”。

7.2.1 金丝雀分析与可观测性基础

金丝雀发布的前提是可观测性：需要稳定的指标采集、可对比的基线、以及能在短时间内判断“是否异常”的统计方法。若监控体系薄弱，金丝雀会退化为“凭感觉放量”，反而提高风险。因此，Netflix 等企业实践强调将监控与发布系统深度集成，使发布过程自动消费质量信号并触发回滚 [11]。

7.2.2 混沌工程的工程边界

混沌工程并非随意“搞破坏”，其核心是可控：选择明确的故障模型、限定爆炸半径、设置自动停止条件，并以演练结果驱动架构与自动化恢复改进。将混沌演练纳入交付体系后，韧性验证从偶发活动变为持续能力，使组织能更早暴露单点、依赖脆弱性与恢复流程缺陷 [12]。

7.3 Amazon：高频交付与自动化门禁协同

Amazon 的组织结构与工程实践强调小团队自治与端到端责任，通过自动化门禁与可回滚部署支撑高频发布。其经验表明：高频交付并不等同于“降低质量标准”，而是通过更小的变更批量、更快的反馈、更强的自动化与更严格的发布纪律来降低总体风险。这与持续交付理论中“降低发布风险的关键在于降低每次变更的风险”观点一致 [1, 4]。

7.3.1 “两披萨团队”与质量责任闭环

在以小团队为基本单元的组织形态下，质量责任更容易闭环：团队既对开发效率负责，也对线上质量负责。测试策略因此更倾向于“自服务化”：团队维护自身服务的单元/组件/契约测试，并依赖平台提供的通用能力（环境、执行、度量）完成系统级验证。这种模式有助于减少跨团队扯皮，同时避免将质量问题外包给某个单一角色或部门。

7.4 Microsoft：测试影响分析与工程化质量度量

Microsoft 在 Azure DevOps 等工具体系中系统化推广测试影响分析（TIA），通过对变更范围与测试覆盖关系建模来缩短回归时间，提升开发者反馈速度 [9]。此外，在大型组织中，统一的质量度量与可视化仪表盘能够将“测试活动”转化为可管理的质量风险信息，促使团队在持续改进中形成共识：哪些门禁有效、哪些用例需要淘汰、哪些失败属于环境问题而非代码问题。

7.4.1 从工具能力到治理闭环

TIA 之所以能在组织内产生持续价值，往往依赖两个配套：一是将覆盖与影响数据稳定沉淀为平台能力，避免每个团队重复建设；二是形成治理闭环——对“影响分析误判导致漏测”的风险保持敏感，并通过周期性全量回归或抽样审计校准模型。该经验说明：自动化能力要真正提升质量，需要治理与度量作为支撑，否则容易沦为“工具装上了，但行为没变”。

7.5 Spotify：平台化工程与测试蜂窝视角

Spotify 等互联网公司在微服务规模化过程中强调工程平台与开发者体验，将可观测性、工具链与标准化实践平台化沉淀，并以此支撑团队自治。在测试策略上，除传统分层测试外，还强调“测试蜂窝”视角：通过监控、日志、追踪与告警补足传统测试对真实运行条件的覆盖不足，使运行中验证成为质量体系的自然组成。这类实践体现了 DevOps 的核心思想：质量不是某个阶段的产物，而是系统运行过程中的持续反馈与持续改进 [3].

7.6 案例启示：从工具链到能力建设

头部企业实践的共同点并非某个具体工具，而是围绕“反馈回路”与“风险控制”形成的能力体系：以分层测试构建证据链，以自动化部署与可回滚机制降低发布成本，以度量驱动持续改进，以运行验证补足测试盲区。对于一般组织而言，可按“先稳定、再提速、后智能”的路径演进：先解决环境一致性与 Flaky Test 等可靠性问题，再优化流水线时延，最后引入更高级的测试选择、智能分析与韧性验证。

第八章 度量与评估框架

8.1 DORA 指标与交付绩效评估

DevOps Research and Assessment（DORA）提出的四项指标——部署频率、变更交付周期、变更失败率、平均恢复时间——被广泛用于评估交付绩效 [4, 17]。对于测试策略而言，这些指标提供了“结果度量”：测试体系是否在提升交付速度的同时降低失败率？是否在故障发生时提升恢复效率？但仅靠结果指标不足以定位改进点，仍需结合过程与质量指标形成可解释链路。

表 5 DORA 指标与测试策略的对应关系（示例）

指标	关注点	测试策略可施加的杠杆
部署频率	发布节奏与自动化程度	快反馈门禁、并行化与缓存、减少长尾用例
变更交付周期	从提交到上线的总时延	分层门禁、TIA/风险分级、临时环境加速验证
变更失败率	上线后故障与回滚比例	关键路径证据链、契约测试、灰度验证与自动回滚
平均恢复时间	故障恢复速度	可观测性、回滚机制、演练（混沌/恢复）与运行手册

8.2 测试策略的关键过程指标

面向 CI/CD 的测试过程指标通常包括：

- **反馈时延**：从提交到获得关键门禁结果的时间分布（平均值与 P95/P99）。
- **稳定性**：测试通过率、Flaky Test 比例、重跑次数与失败根因分布。
- **覆盖与有效性**：覆盖率、变更触达的关键路径覆盖、以及缺陷逃逸率（上线后缺陷/事故）。
- **成本**：CI 资源消耗、环境成本、测试维护人力（用例更新频率、修复工时）。

这些指标应与业务风险对齐：例如，对支付链路应重点关注逃逸率与灰度监控指标；对低风险模块则重点关注反馈时延与开发者体验。

8.2.1 指标的行为效应与误用风险

指标会塑造行为。若把覆盖率、用例数量等指标作为硬性考核目标，可能诱发“刷指标”而非提升有效性：例如编写缺乏断言的用例以提高覆盖、拆分无意义用例以增加数量。更稳健的做法是将指标作为诊断工具，并与结果指标（事故、逃逸率、回滚率）形成闭环：当覆盖上升但逃逸不降时，应反思断言有效性与关键路径覆盖，而非继续追求更高覆盖。

8.2.2 评估方法：从相关性到可解释改进

测试策略优化往往涉及多个变量（架构、发布策略、团队行为）。在工程评估上，可采用“分阶段、可回滚”的方式降低不确定性：先在单个服务或单条关键链路试点（例如引入契约测试或 TIA），观测关键指标变化，再逐步推广；同时保留对照组或历史基线，以区分随机波动与策略效果。对于依赖灰度发布的系统，可将金丝雀阶段的指标作为“在线实验”数据源，为策略迭代提供更接近真实风险的反馈。

8.3 成本模型：维护成本与收益的量化思路

测试策略优化常见误区是仅关注“减少测试时间”，忽略缺陷逃逸导致的事故成本与机会成本。一个更可操作的量化思路是将总成本拆分为：流水线执行成本（计算资源）、测试维护成本（人力）与缺陷外溢成本（事故、回滚、信誉损失）。在此框架下，优化策略的目标是降低总成本而非单项成本。例如，投入治理 Flaky Test 虽短期增加维护工时，但可显著降低重跑与误报造成的时间浪费，并提高门禁可信度，最终降低总成本 [10]。

8.4 治理与持续改进：基于数据的门禁演进

测试策略并非一次性设计，而应在度量闭环中持续演进。实践中可建立“门禁评审”机制：定期回顾各门禁的拦截价值（发现缺陷数量、避免事故的估算）、成本（耗时与资源）、误报率与对开发者体验的影响；对价值低且维护成本高的用例进行淘汰或下沉到异步验证；对高风险领域增加更有针对性的验证与运行监控。这种数据驱动的演进方式能够避免测试体系陷入“越加越多、越跑越慢”的不可持续状态。

第九章　总结与展望

本文围绕 DevOps 模式下 CI/CD 流水线的软件测试策略，系统梳理了持续测试的分层框架、关键挑战、优化策略与头部企业实践，并给出了以 DORA 指标为核心的评估思路。结论上，CI/CD 测试策略的本质是构建一条可解释的质量证据链：在合适的门禁位置以合适的成本收集合适的证据，并在灰度与运行阶段以可观测性补足传统测试盲区，从而在速度与可靠性之间取得动态平衡。

展望未来，测试策略将进一步向“智能化与运行中验证”演进：一方面，基于变更影响、历史缺陷与代码语义的智能回归选择将更普及；另一方面，随着可观测性平台与渐进式交付成熟，生产环境中的持续验证将成为质量体系的常态。如何在引入 AI 辅助的同时确保可解释性与工程可控性，如何在多云与合规约束下实现统一的质量门禁治理，将是后续值得深入研究的方向。

参考文献

[1] Humble, J., & Farley, D. Continuous Delivery: Reliable Software Releases through Build, Test, and Deployment Automation. Addison-Wesley Professional, 2010.

[2] Duvall, P. M., Matyas, S., & Glover, A. Continuous Integration: Improving Software Quality and Reducing Risk. Addison-Wesley Professional, 2007.

[3] Kim, G., Humble, J., Debois, P., & Willis, J. The DevOps Handbook. IT Revolution Press, 2016.

[4] Forsgren, N., Humble, J., & Kim, G. Accelerate: The Science of Lean Software and DevOps. IT Revolution Press, 2018.

[5] ISO/IEC 25010:2011. Systems and software engineering — Systems and software Quality Requirements and Evaluation (SQuaRE) — System and software quality models. International Organization for Standardization, 2011.

[6] Ammann, P., & Offutt, J. Introduction to Software Testing. 2nd ed., Cambridge University Press, 2016.

[7] Fowler, M. Test Pyramid. MartinFowler.com, 2006.

[8] Microsoft Learn. Shift-left testing: Make testing fast and reliable. （在线资料）

[9] Microsoft Documentation. Test Impact Analysis. （在线资料）

[10] Lam, K., & Bissyandé, T. F. A Systematic Review of Flaky Tests. IEEE Transactions on Software Engineering, 2020.

[11] Beyer, B., Jones, C., Petoff, J., & Murphy, N. R. (eds.). Site Reliability Engineering: How Google Runs Production Systems. O'Reilly Media, 2016.

[12] Rosenthal, C., Jones, N., et al. Chaos Engineering. O'Reilly Media, 2017.

[13] SLSA. Supply-chain Levels for Software Artifacts. （在线资料）

[14] OWASP. DevSecOps Guidance. （在线资料）

[15] ThoughtWorks. Consumer-Driven Contract Testing. （在线资料）

[16] Netflix Tech Blog. The Netflix Simian Army. 2011.（在线资料）

[17] Google Cloud Blog. Using the Four Keys to measure your DevOps performance. （在线资料）